TAEYOUNG Engineering & Construction

4Q. 2017 Investor Relations

TAEYOUNG
E&C

Table of Contents

I. Part 1 - 연결기준

1. 경영실적 요약
2. 매출실적
3. 매출총이익
4. 영업이익 및 세전이익
5. 요약 손익계산서
6. 요약 재무상태표

II. Part 2 - 별도기준

1. 수주실적
2. 매출실적
3. 매출총이익
4. 영업이익 및 세전이익

TAEYOUNG

CREATIVE WINDOW _창조의 창

'창조의 창' 은 시대를 이끌어가는 기술로 미래를 건설하고, 열린 시각과 마음으로
고객 미래가치를 창조하는 태영건설의 도전정신입니다.

I. Part 1 - 연결기준



1. 경영실적 요약

- ’17년 4분기 매출 32,664억, 전년 동기比 증가 (+12,071억 / 59%↑)
- 영업이익 3,111억, 전년 동기比 증가 (+2,140억 / 221%↑)
- 세전이익 2,179억, 전년 동기比 증가 (+1,789억 / 459%↑)

(단위 : 억원)

매출액

59%▲

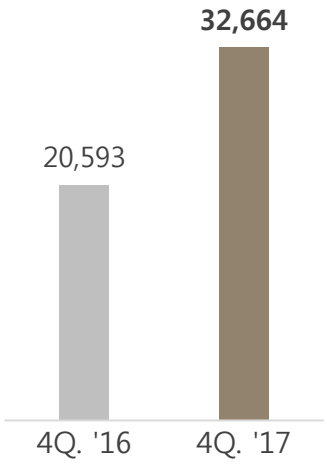

영업이익

221%▲

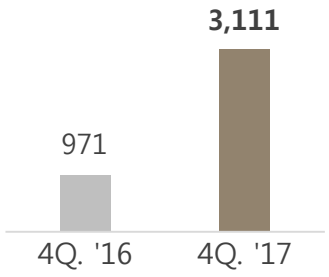

세전이익

459%▲

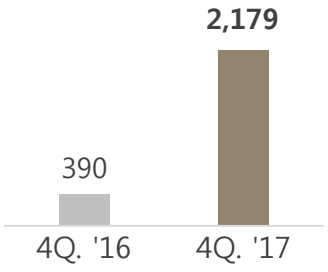

2. 매출실적

■ 건설, 환경부문 매출 증가로 인한 전년 동기比 매출액 증가 (+12,071억 / 59%↑)

매출실적

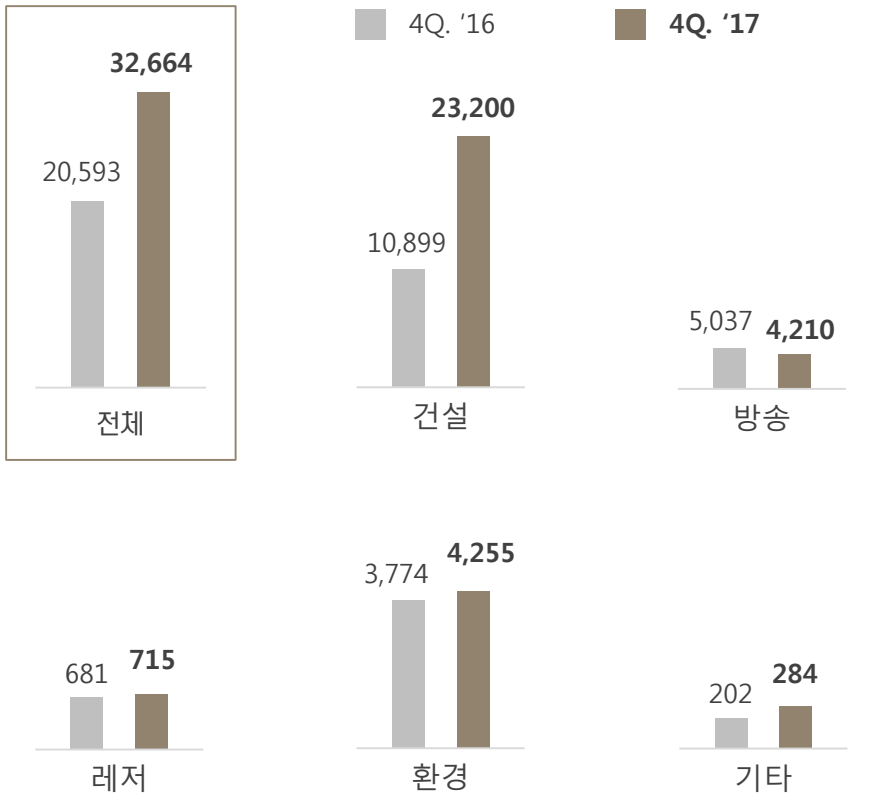

(단위 : 억원)

구 분	4Q. '16	4Q. '17	YoY
건 설	10,899	23,200	113%
방 송	5,037	4,210	△16%
레 저	681	715	5%
환 경	3,774	4,255	13%
기 타	202	284	41%
합 계	20,593	32,664	59%

3. 매출총이익

■ 건설, 레저, 환경부문 매출이익률 개선에 의한 전년 동기比 이익 증가 (+2,647억 / 99%↑)

매출총이익

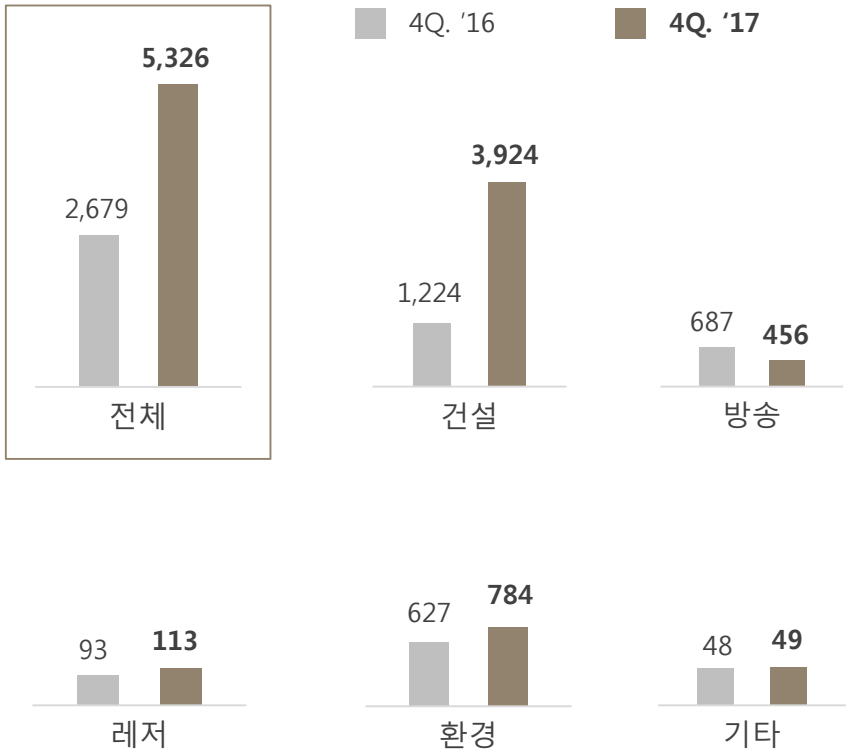

(단위 : 억원)

구 분	4Q. '16	4Q. '17	YoY
건 설	1,224	3,924	221%
방 송	687	456	△34%
레 저	93	113	22%
환 경	627	784	25%
기 타	48	49	2%
합 계	2,679	5,326	99%

4. 영업이익 및 세전이익

■ **영업이익은 건설부문 이익 개선 영향으로 전년 동기比 2,140억 증가**

■ **세전이익은 전반적인 영업이익 증가로 전년 동기比 1,789억 증가**

영업이익

(단위 : 억원)

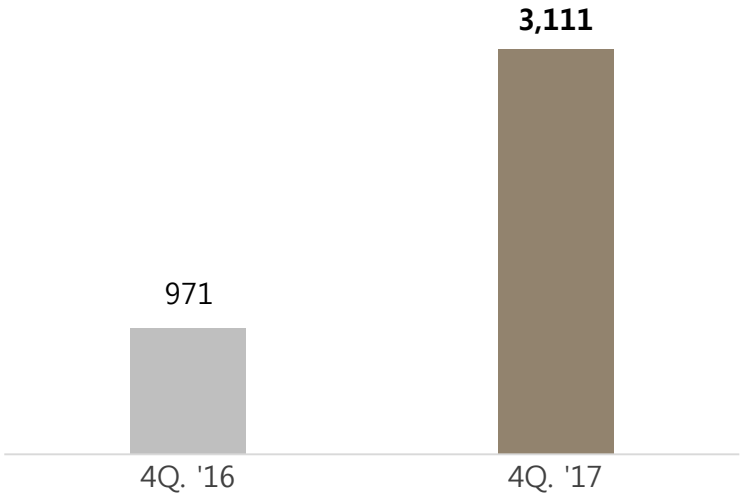

세전이익

(단위 : 억원)

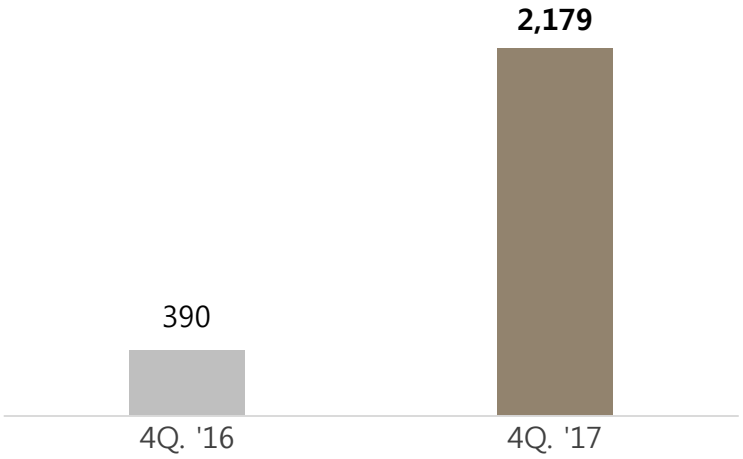

5. 요약 손익계산서

(단위 : 억원)

계 정	4Q. '16	4Q. '17	YoY
매 출	**20,593**	**32,664**	**59%**
매출총이익	**2,679**	**5,326**	**99%**
(매출총이익률)	(13.0%)	(16.3%)	-
판매비와 관리비	1,708	2,215	30%
영업이익	**971**	**3,111**	**220%**
(영업이익률)	(4.7%)	(9.5%)	-
세전이익	**390**	**2,179**	**459%**
(세전이익률)	(1.9%)	(6.7%)	-

6. 요약 재무상태표

(단위 : 억원)

계 정	4Q. '15	4Q. '16	4Q. '17
자산총계	**30,113**	**34,893**	**47,520**
현금 / 예금	3,237	3,388	3,758
매출채권	5,462	5,552	6,749
재고자산	1,226	5,157	11,512
유형자산	9,732	9,689	11,253
부채총계	**17,472**	**22,279**	**33,166**
매입채무	3,207	4,107	4,865
차입금	7,562	10,273	15,438
자본총계	**12,641**	**12,614**	**14,354**
자본금	395	395	395
재무비율			
부채비율	138%	177%	231%
유동비율	116%	122%	128%
자기자본비율	42%	36%	30%

II. Part 2 - 별도기준



1. 수주실적

■ **공공 부문 수주실적 전년 동기比 감소 (△3,094억 / 전년 동기比 10%↓)**

발주자별 수주실적

(단위 : 억원)

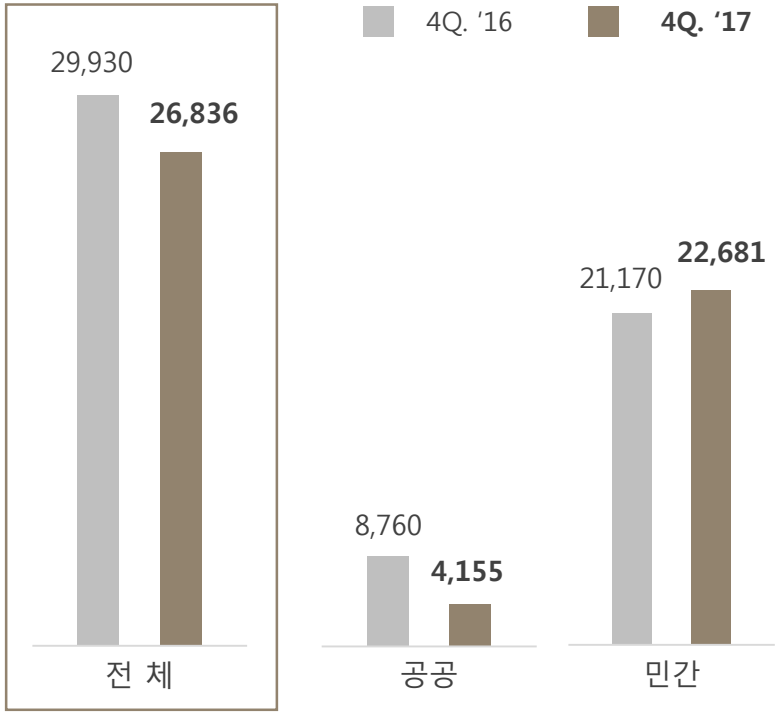

부문별 수주실적

(단위 : 억원)

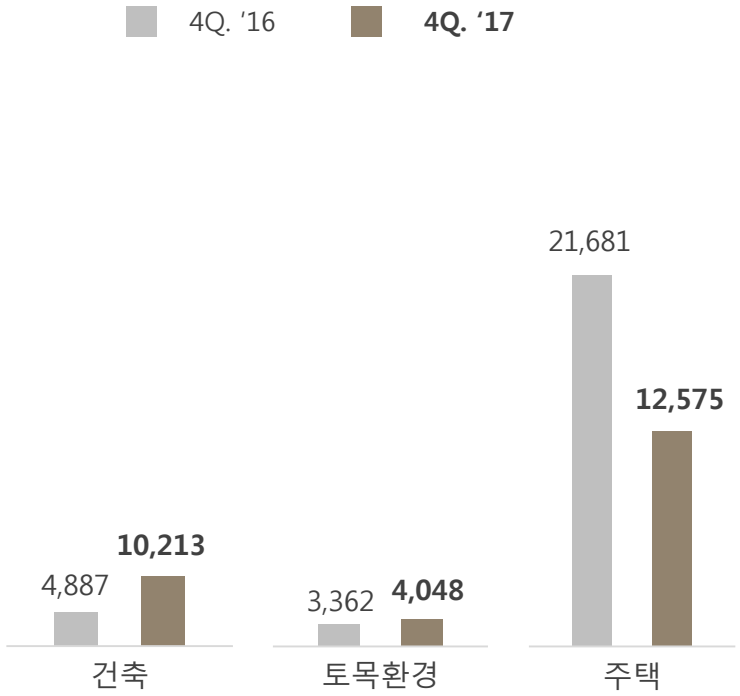

2. 매출실적

- ‘17년 4분기 매출 전년 동기比 증가 (+5,063억 / 51%↑)
- 창원 유니시티, 광명 데시앙 등 주택현장 공사 진행으로 전년 동기比 매출 증가

매출실적

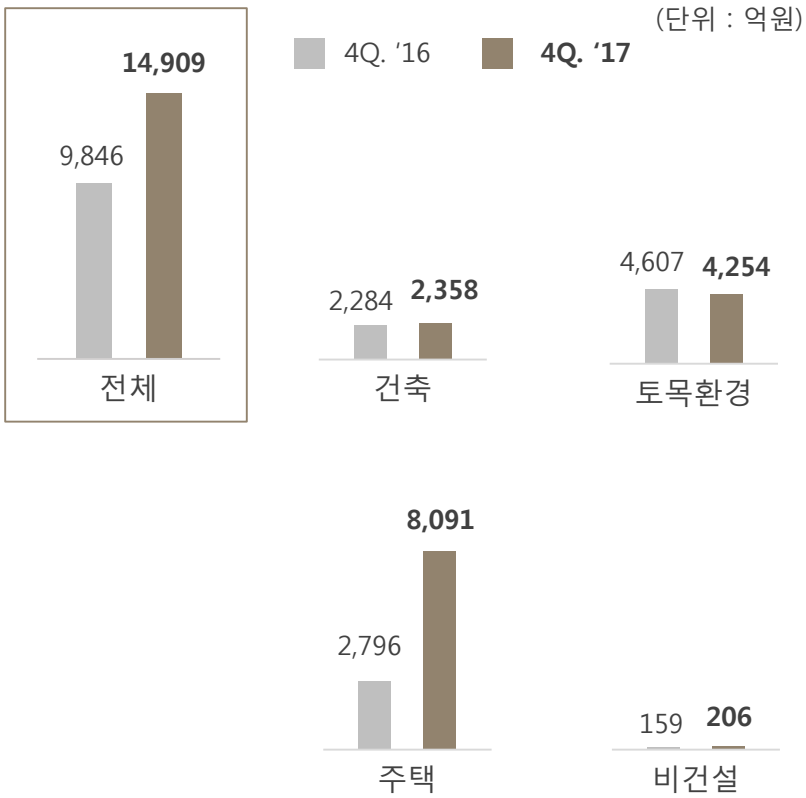

부문별 매출 비중

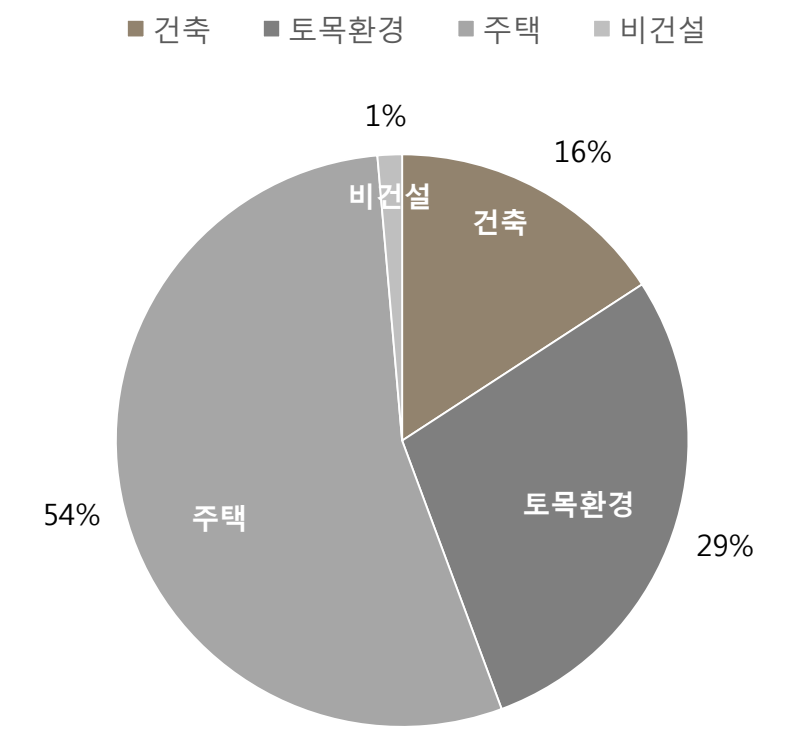

3. 매출총이익

- ’17년 4분기 매출총이익 전년 동기比 증가 (+1,779억 / 155%↑)
- 토목부문 원가절감 및 주택사업 추진에 따른 매출총이익 증가

매출총이익

(단위 : 억원)

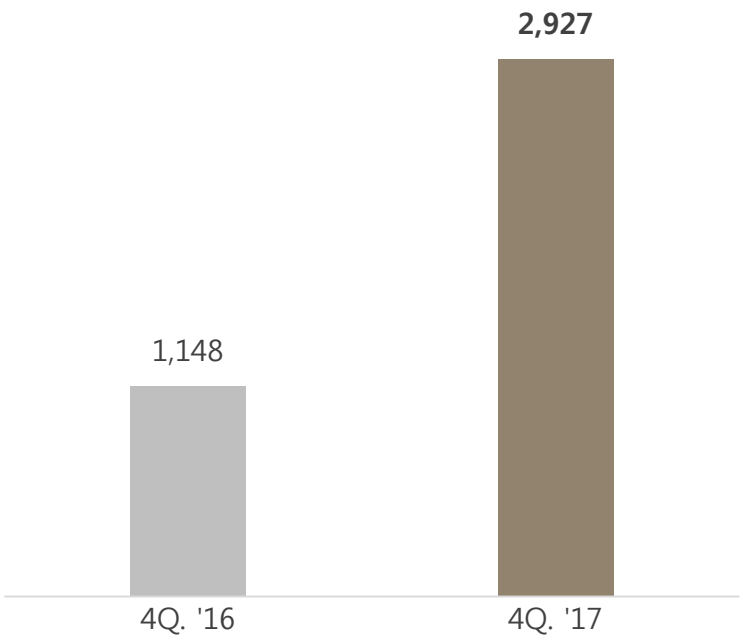

부문별 매출총이익

(단위 : 억원)

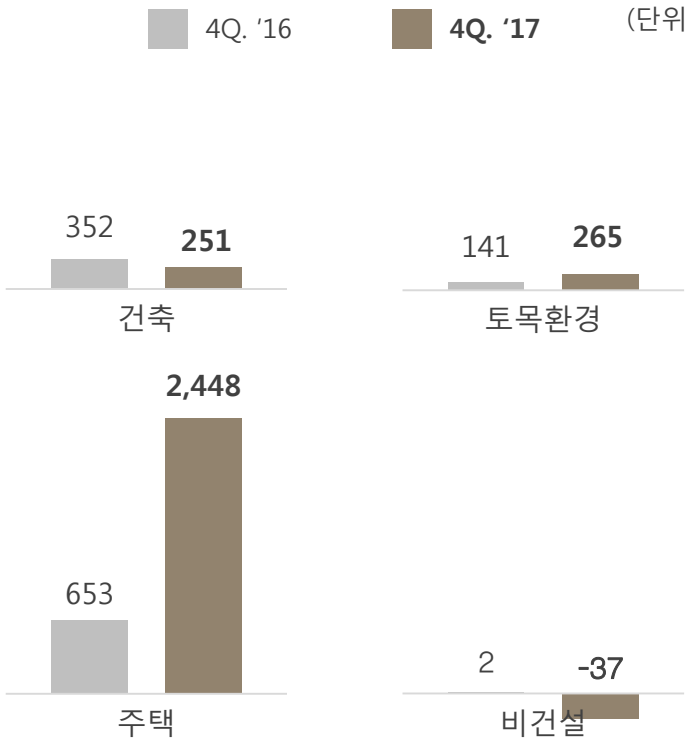

4. 영업이익 및 세전이익

■ **영업이익은 매출 증대 및 원가개선 등으로 전년 동기比 1,545억 증가**

■ **손익개선으로 전년 동기比 세전이익 914억 증가**

영업이익

(단위 : 억원)

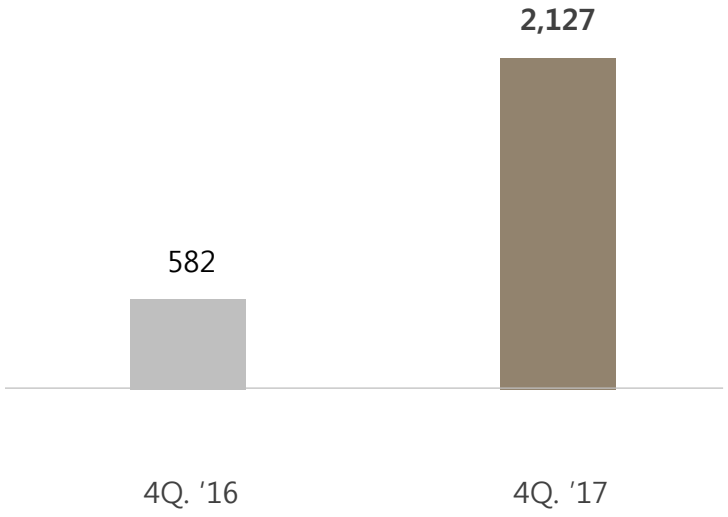

세전이익
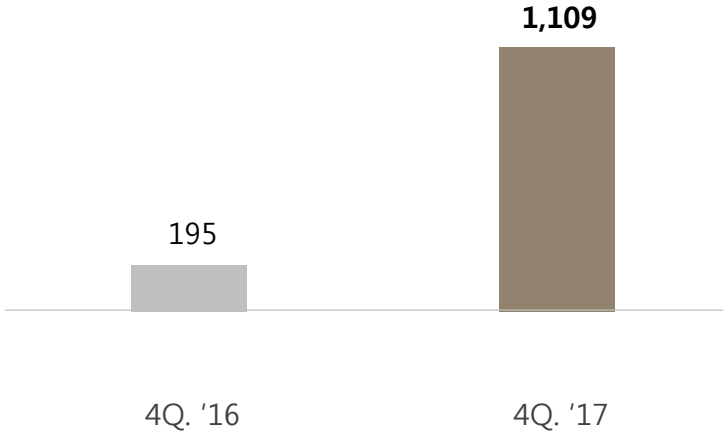
(단위 : 억원)