TAEYOUNG Engineering & Construction

4Q. 2015 Investor Relations

TAEYOUNG
E&C

Table of Contents

I. Part 1 – 연결기준

1. 경영실적 요약(연결)
2. 건설수주
3. 매출
4. 매출총이익
5. 손익
6. 요약 손익계산서
7. 요약 재무상태표

II. Part 2 - 별도기준

1. 매출실적(별도)
2. 매출총이익(별도)
3. 영업이익 및 세전이익(별도)

TAEYOUNG

CREATIVE WINDOW _창조의 창

'창조의 창' 은 시대를 이끌어가는 기술로 미래를 건설하고, 열린 시각과 마음으로

고객 미래가치를 창조하는 태영건설의 도전정신입니다.

I. Part 1 – 연결기준

1. 경영실적 요약 (연결)

- 민간 주택사업으로 인한 수주 증가 (+5,157억 / 69%↑)
- 방송제작비 및 일반관리비 감소(대손상각비 등)로 영업이익 증가 (+385억 / 210%↑)
- 전년比 영업이익 증가(210%)로 세전이익 증가 (+797억 / 198%↑)

(단위: 억원)

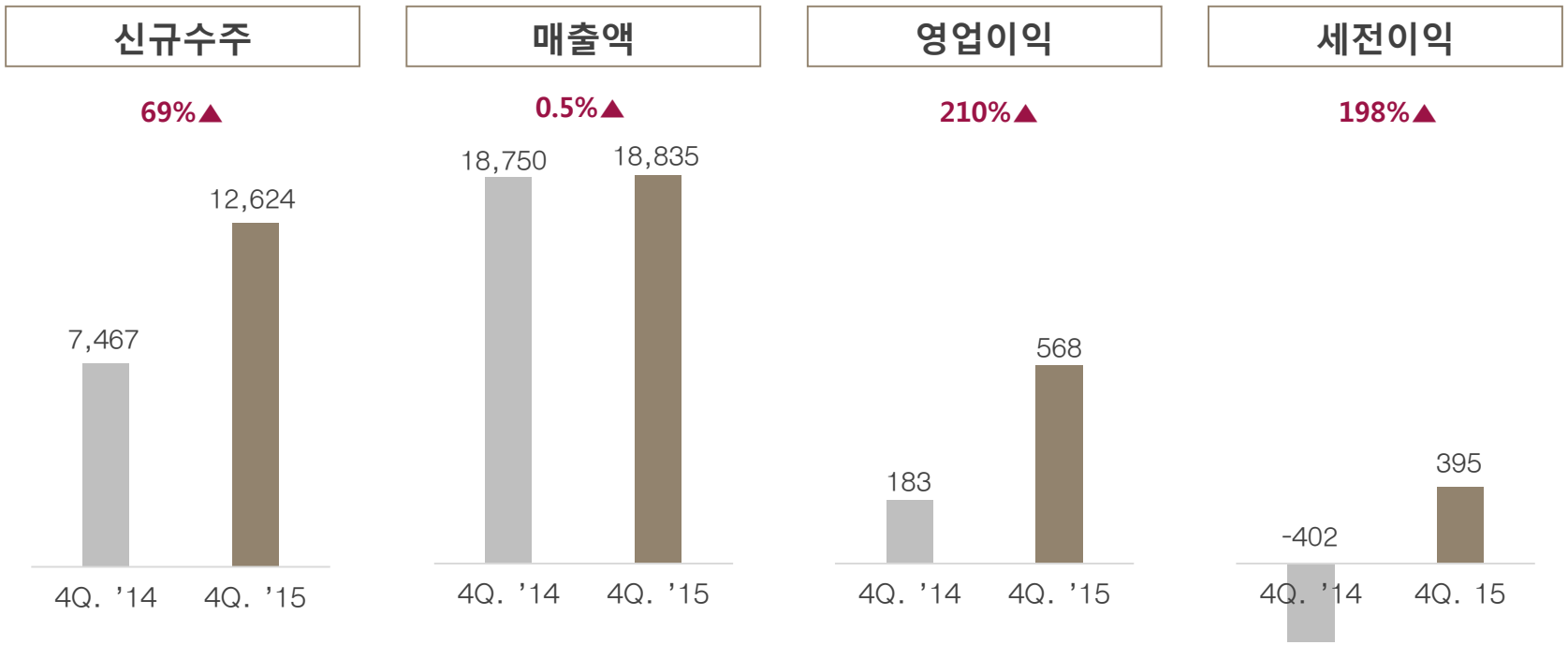

2. 건설수주

■ 2015년 4분기 수주 누계 전년 동기比 증가 (+5,157억 / 전년 동기比 69%↑)

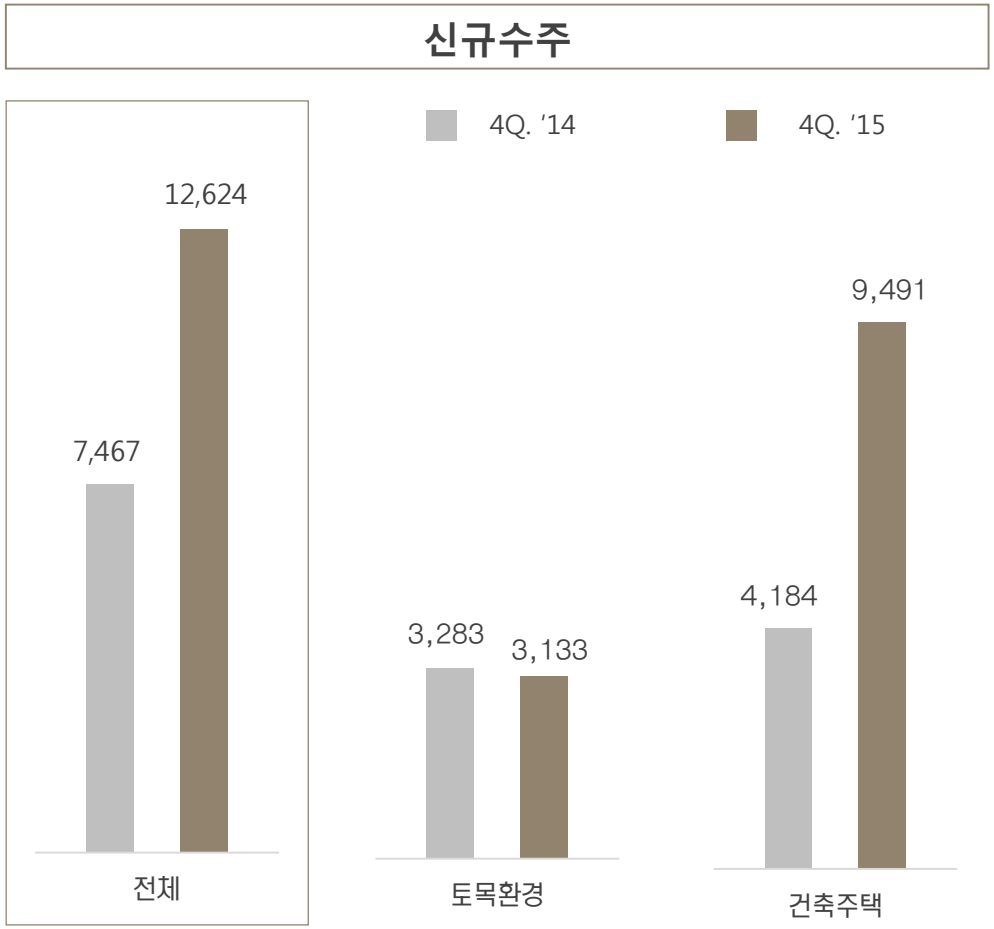

(단위: 억원)

구 분	4Q.'14	4Q.'15	YoY
토목환경	3,283	3,133	-4.6%
건축주택	4,184	9,491	126.8%
합 계	7,467	12,624	69.1%

3. 매출

■ **2015년 4분기 매출 누계 전년 동기比 증가 (+85억 / 전년 동기比 0.5%↑)**

(단위: 억원)

매출실적

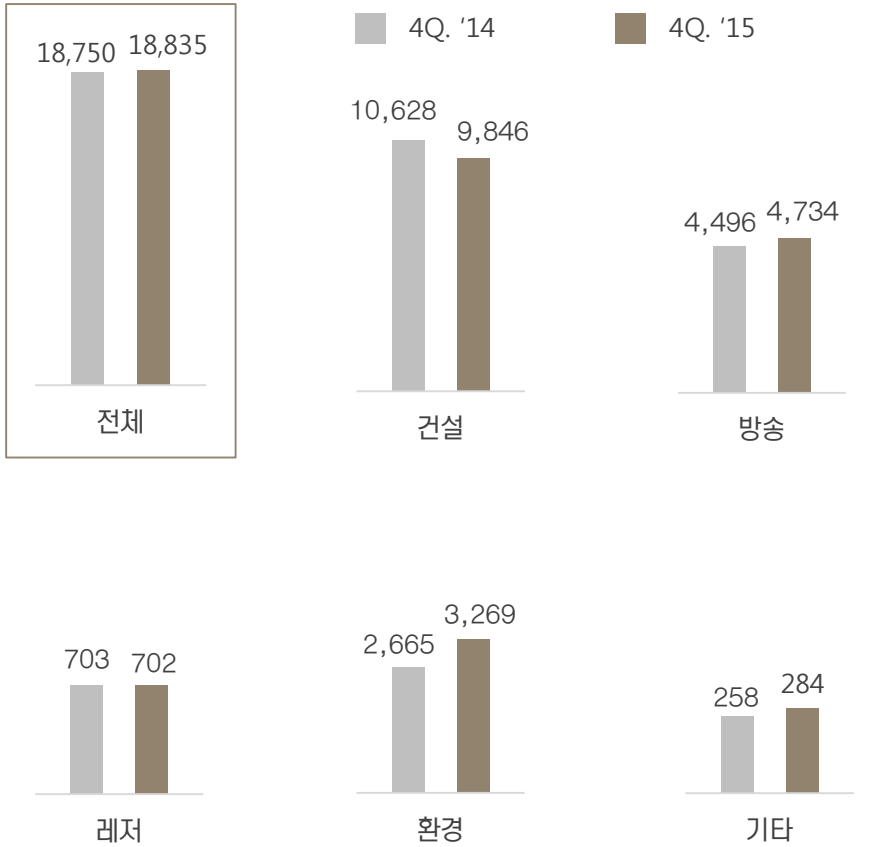

구 분	4Q. '14	4Q. '15	YoY
건 설	10,628	9,846	△7%
방 송	4,496	4,734	5%
레 저	703	702	△0.1%
환 경	2,665	3,269	23%
기 타	258	284	10%
합 계	18,750	18,835	0.5%

4. 매출총이익

■ 전년比 건설, 환경 및 레저이익 증가에 의한 매출총이익 증가 (195억 / 전년 동기比 10%↑)

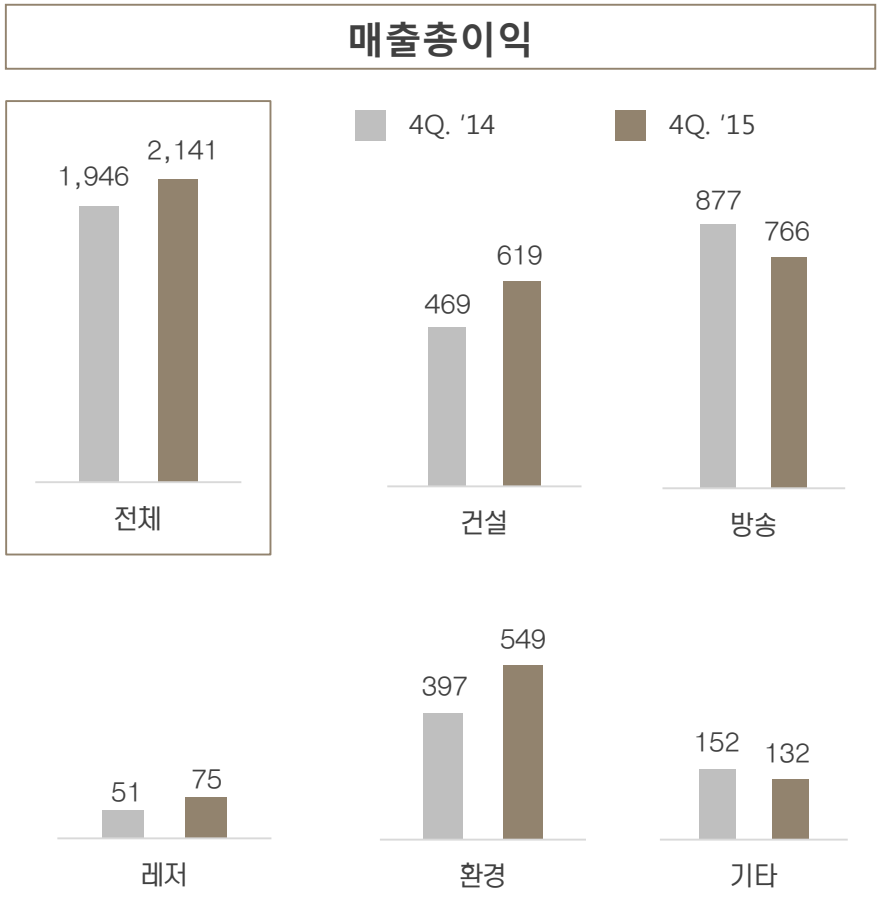

(단위: 억원)

구 분	4Q. '14	4Q. '15	YoY
건 설	469	619	32%
방 송	877	766	△13%
레 저	51	75	47%
환 경	397	549	38%
기 타	152	132	△13%
합 계	1,946	2,141	10%

5. 손익

■ 영업이익은 전년比 일반관리비(대손비용, 하자보수 등) 감소로 385억 증가

■ 세전이익은 전년比 공사원가 및 판관비 감소 등으로 797억 증가

영업이익

(단위: 억원)

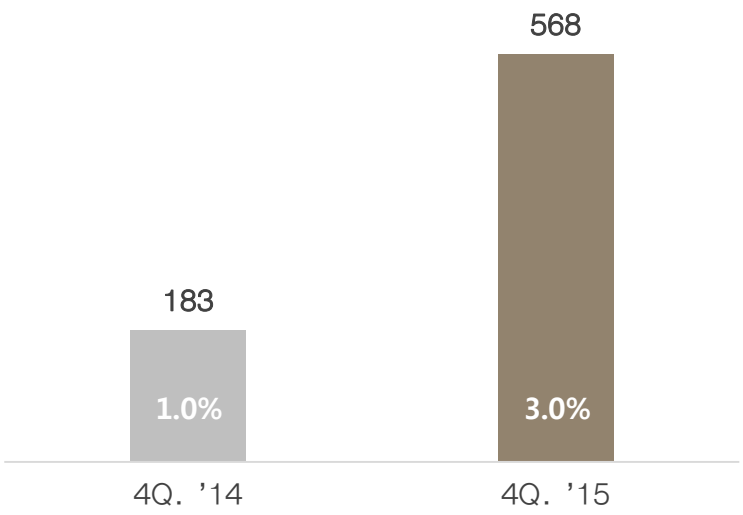

세전이익

(단위: 억원)

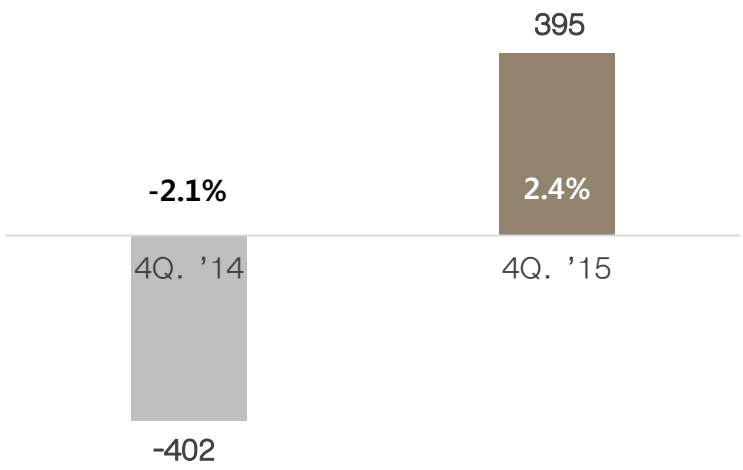

6. 요약 손익계산서

(단위: 억원)

계 정	4Q. '14	4Q. '15	YoY
매 출	18,750	18,835	0.5%
매출총이익	1,946	2,141	10%
(매출총이익률)	(10.4%)	(11.4%)	-
판매비와 관리비	1,764	1,573	△11%
영업이익	183	568	210%
(영업이익률)	(1.0%)	(3.0%)	-
세전이익	-402	395	198%
(세전이익률)	(-2.1%)	(2.1%)	-

7. 요약 재무상태표

(단위: 억원)

계 정	2013	2014	4Q. 2015
자산총계	**29,942**	**28,790**	**30,113**
현금 / 예금	2,362	2,821	3,237
매출채권	5,030	4,845	5,462
재고자산	981	770	1,226
유형자산	9,205	9,527	9,732
부채총계	**17,312**	**16,458**	**17,472**
매입채무	4,537	3,621	3,207
차입금	6,178	6,545	7,562
자본총계	**12,629**	**12,332**	**12,641**
자본금	395	395	395
재무비율			
부채비율	137%	133%	138%
유동비율	130%	151%	116%
자기자본비율	42%	43%	42%

II. Part 2 - 별도기준

1. 매출실적

- 2015년 4분기 매출 누계 전년比 10% 감소
- 최근 2년간 대형 PJT 준공 및 신규 수주물량 축소 영향으로 매출 감소

매출실적

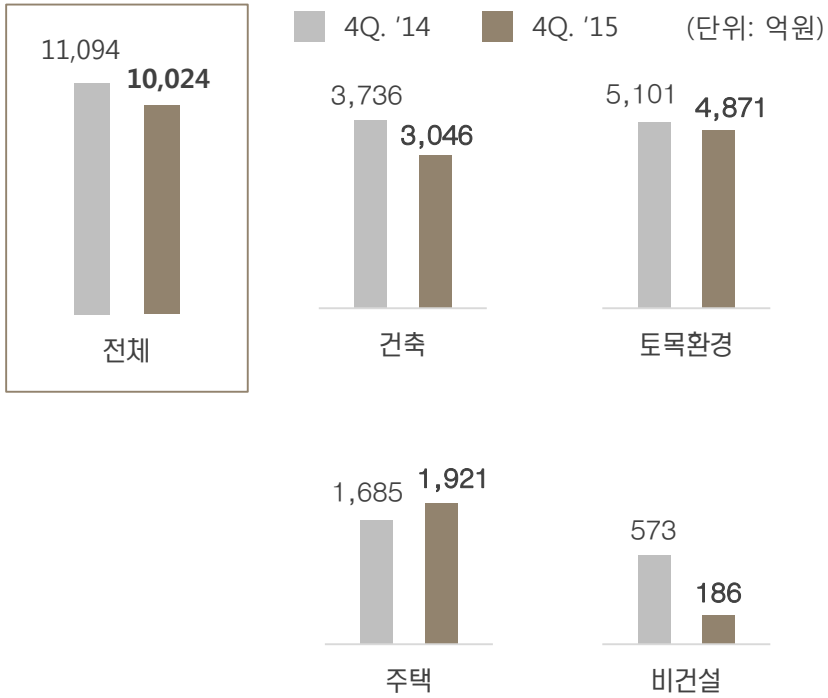

본부별 매출실적

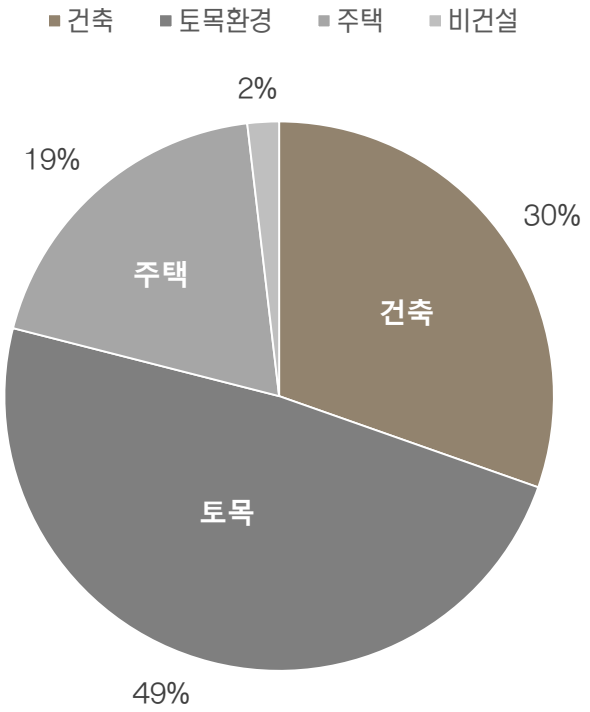

2. 매출총이익

- **2015년 매출총이익 전년比 27% 증가**
- **전년比 매출원가 11% 절감으로 매출총이익률 1.9%p 증가**

매출총이익

(단위: 억원)

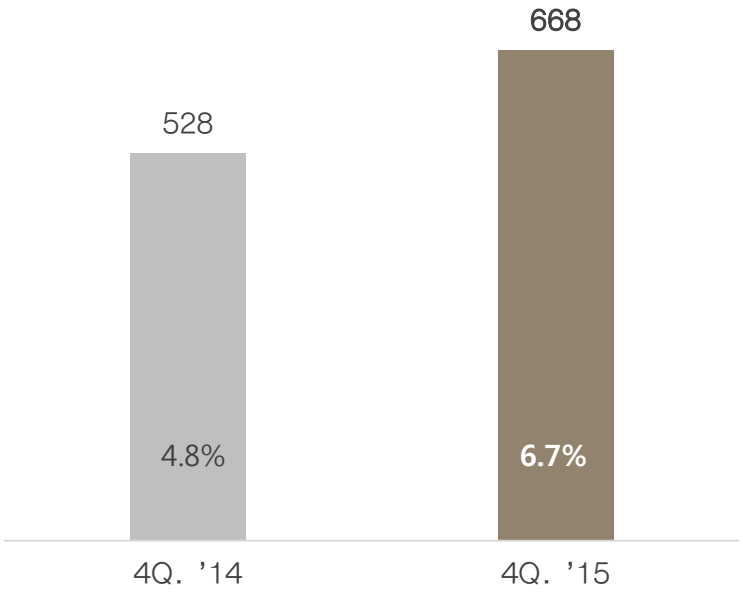

부문별 매출총이익

(단위: 억원)

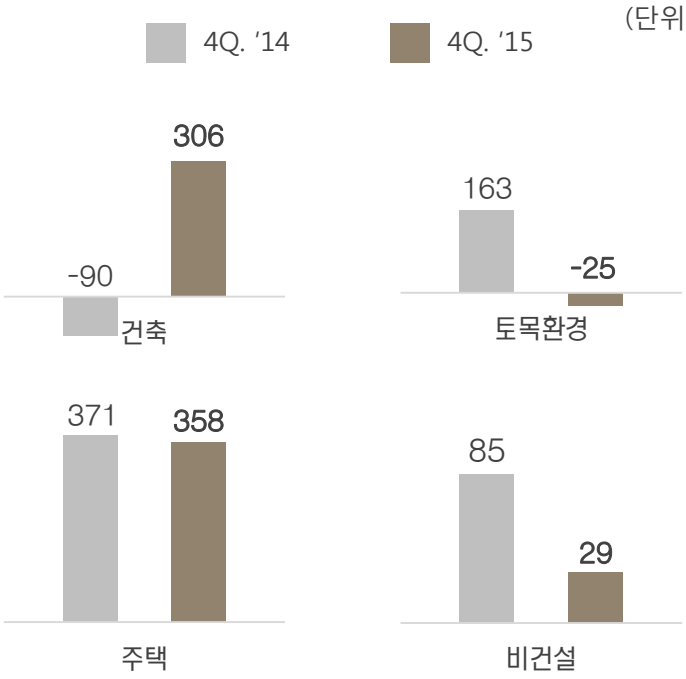

3. 영업이익 및 세전이익

- 공사원가 및 일반관리비(대손비용 등) 개선 등으로 영업이익 증가
- 전년比 영업이익 107% 증가로 세전이익 증가

영업이익

(단위: 억원)

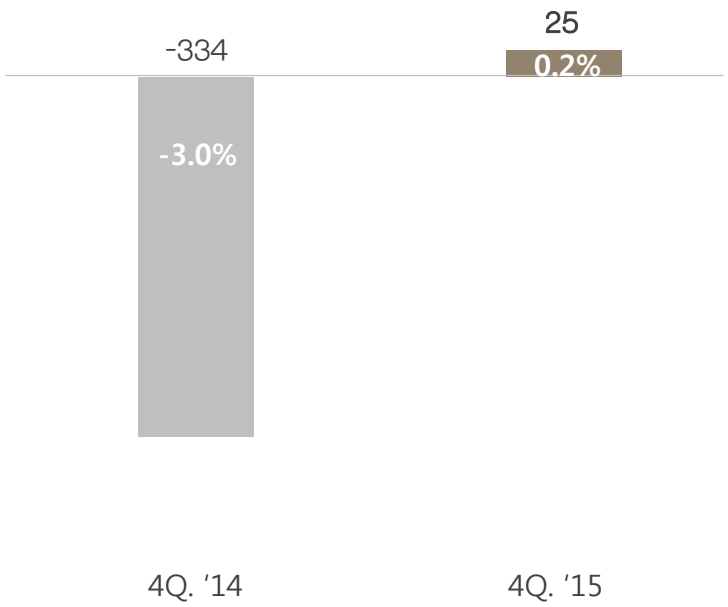

세전이익
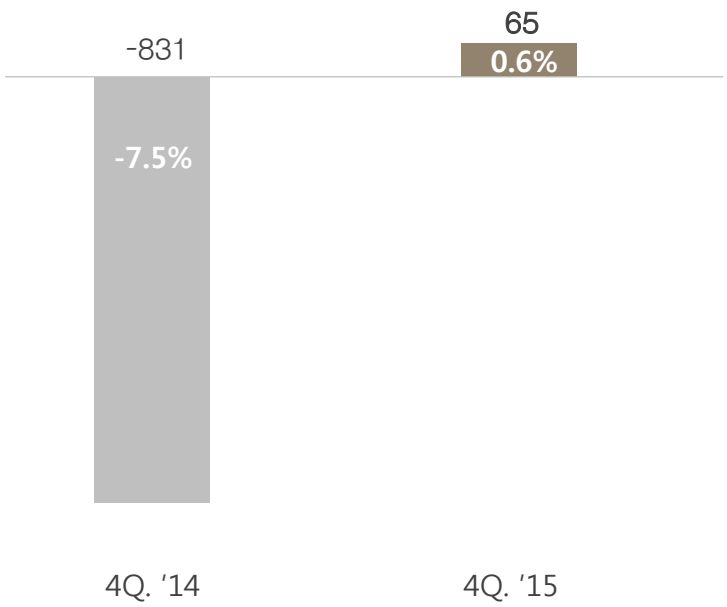
(단위: 억원)