TAEYOUNG Engineering & Construction

2021 2Q Investor Relations

TAEYOUNG
E&C

유의 사항

- 본 자료의 재무정보는 한국채택국제회계기준 (K-IFRS) 에 따라 작성되었으며, 투자자의 이해를 돕기 위해 제공되는 자료이므로 회사의 동의 없이 무단으로 제3자에게 전달되지 않도록 유의하여 주시기 바랍니다.

- 본 자료는 어떠한 경우에도 투자자들의 투자 결과에 대한 법적 책임 소재의 증빙자료로 사용될 수 없음을 양지하시기 바랍니다.

Table of Contents

I. Part 1 - 연결기준

1. 경영실적 요약
2. 요약 손익계산서
3. 요약 재무상태표

II. Part 2 - 별도기준

1. 수주실적
2. 매출실적
3. 매출총이익
4. 영업이익 및 세전이익
5. 요약 손익계산서
6. 요약 재무상태표

TAEYOUNG

CREATIVE WINDOW _창조의 창

'창조의 창' 은 시대를 이끌어가는 기술로 미래를 건설하고, 열린 시각과 마음으로
고객 미래가치를 창조하는 태영건설의 도전정신입니다.

I. Part 1 - 연결기준



1. 경영실적 요약

- ’21년 2Q 매출 11,102억, 전년 동기比 감소 (△4,594억 / 29% ↓)
- 영업이익 961억, 전년 동기 比 감소 (△895억 / 48% ↓)
- 세전이익 682억, 전년 동기 比 감소 (△1,011억 / 60% ↓)

(단위 : 억원)

매출액	영업이익(영업이익률)	세전이익
29% ↓	48% ↓	60% ↓

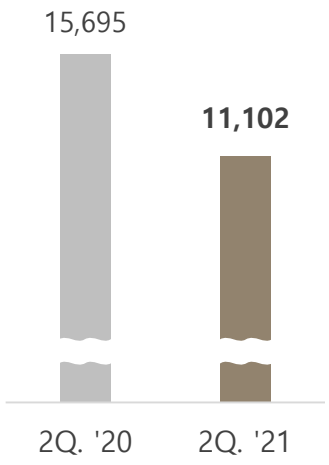

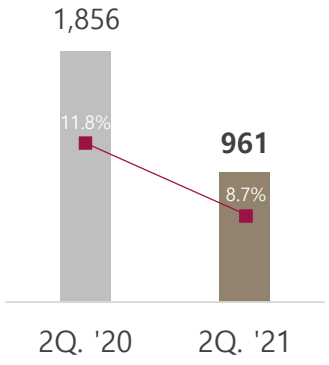

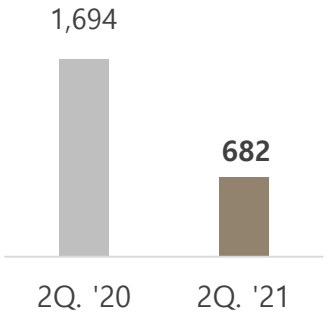

2. 요약 손익계산서

(단위 : 억원)

계 정	2Q. '20	2Q. '21	YoY
매 출	**15,695**	**11,102**	**△29%**
매출총이익	**3,018**	**1,747**	**△42%**
(매출총이익률)	(19.2%)	(15.7%)	-
판매비와 관리비	1,162	786	△32%
영업이익	**1,856**	**961**	**△48%**
(영업이익률)	(11.8%)	(8.7%)	-
세전이익	**1,694**	**682**	**△60%**
(세전이익률)	(10.8%)	(6.1%)	-

3. 요약 재무상태표

(단위 : 억원)

계 정	4Q. '20	2Q. '21	YoY
자산총계	**37,983**	**38,780**	**+2%**
현금 / 예금	3,139	3,284	+5%
매출채권	4,459	3,941	△12%
재고자산	12,545	11,086	△12%
유형자산	2,999	3,099	+3%
부채총계	**31,515**	**31,948**	**+1%**
매입채무	5,057	4,711	△7%
차입금	16,430	15,923	△3%
자본총계	**6,468**	**6,832**	**+6%**
자본금	201	201	-
재무비율			
부채비율	487%	467%	△20%p
유동비율	129%	118%	△11%p
자기자본비율	17%	18%	+1%p

II. Part 2 - 별도기준



1. 수주실적

■ 건축 수주 증가로 '21년 수주 실적 전년대비 증가 (+11,668억 / 전년 동기比 101%↑)

발주자별 수주실적

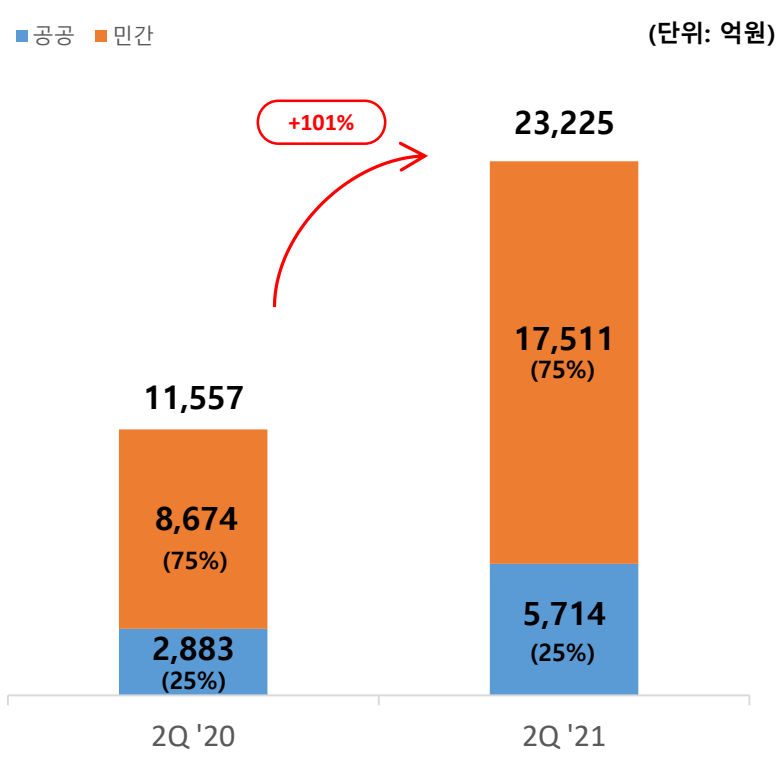

부문별 수주실적

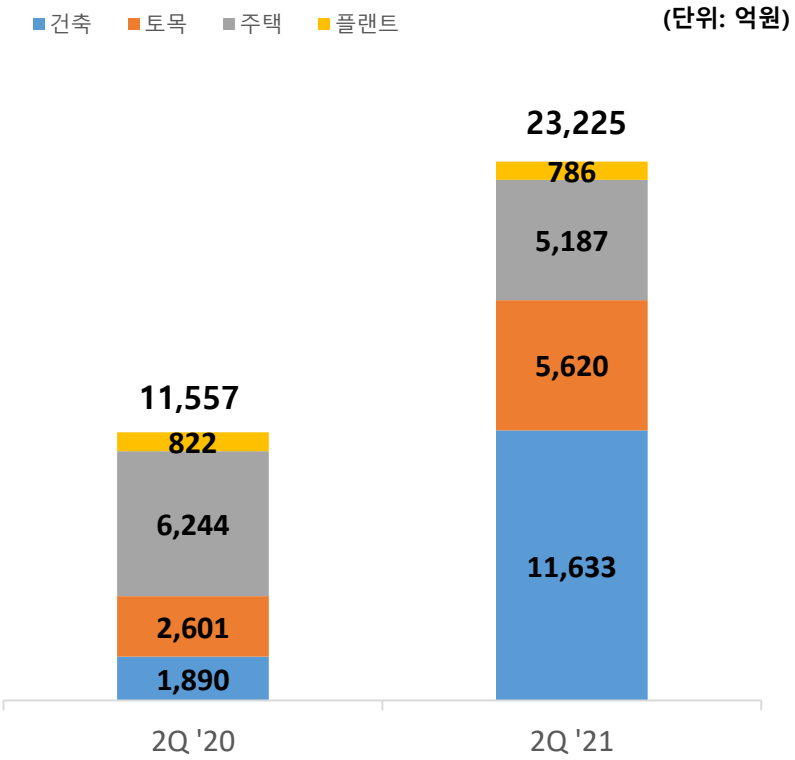

2. 매출실적

■ 토목 매출 증가로 매출액 소폭 상승 (+207억 / 2%↑)

(단위 : 억원)

매출실적

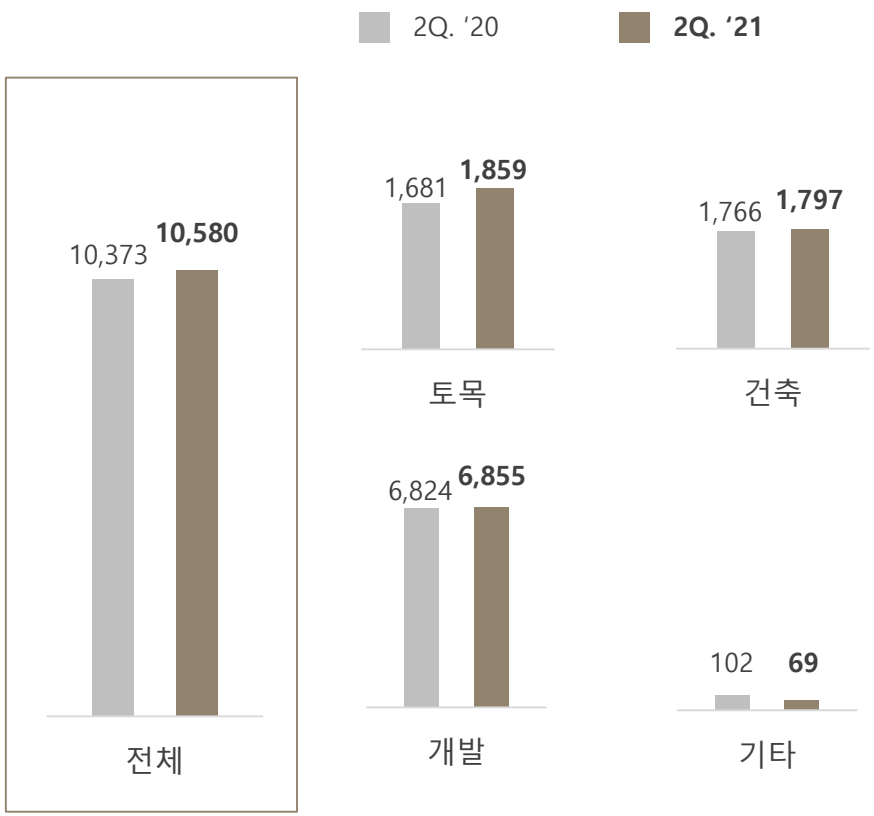

구 분	2Q. '20	2Q. '21	YoY
토 목	1,681	1,859	+11%
건 축	1,766	1,797	+2%
개 발	6,824	6,855	+0%
기 타	102	69	△32%
합 계	10,373	10,580	+2%

3. 매출총이익

■ 전년 동기比 매출총이익 감소 (△16억 / 1%↓)

(단위 : 억원)

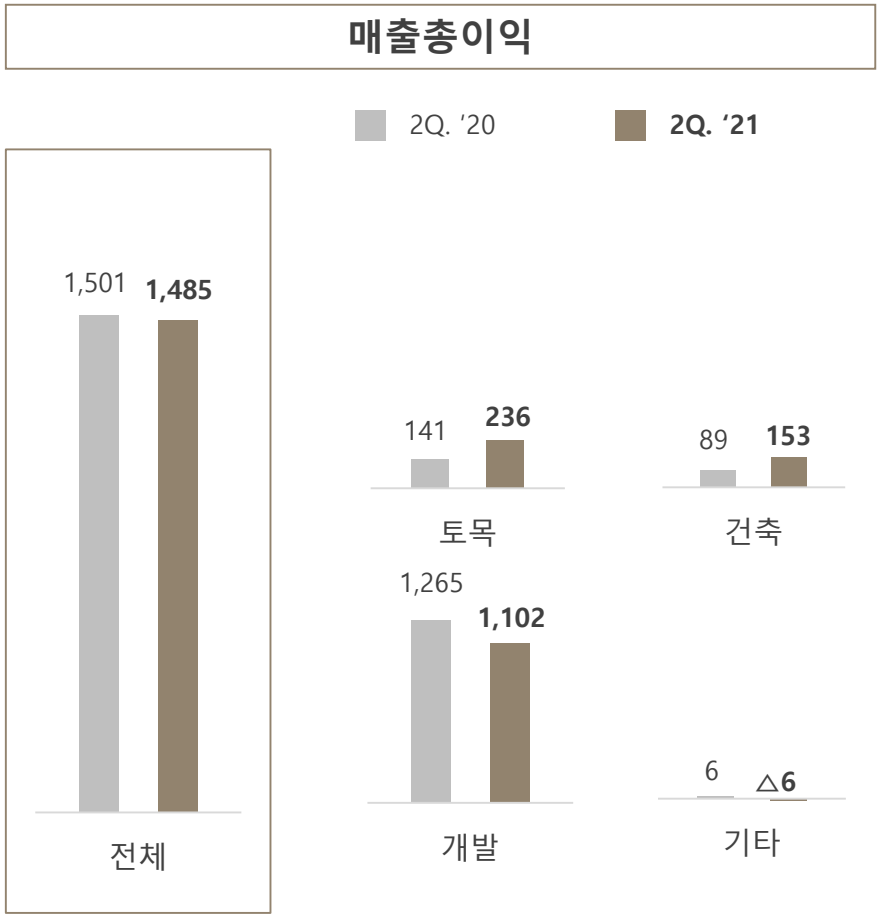

구 분	2Q. '20	2Q. '21	YoY
토 목	141	236	+67%
건 축	89	153	+72%
개 발	1,265	1,102	△13%
기 타	6	△6	△200%
합 계	1,501	1,485	△1%

4. 영업이익 및 세전이익

■ 영업이익은 **판매관리비 증가**로 전년 동기比 감소 (△103억 / 10%↓)

■ 세전이익은 **기타영업외비용 증가**로 감소 (△150억 / 14%↓)

영업이익

(단위 : 억원)

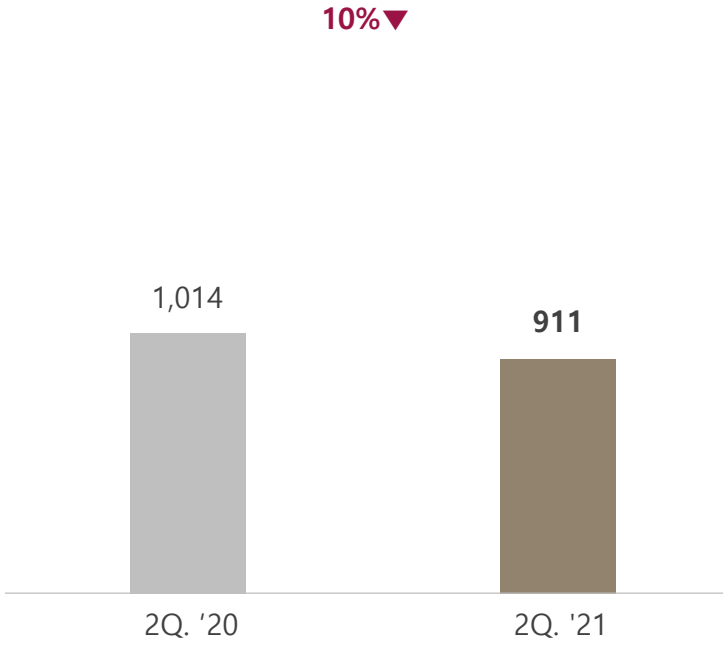

세전이익

(단위 : 억원)

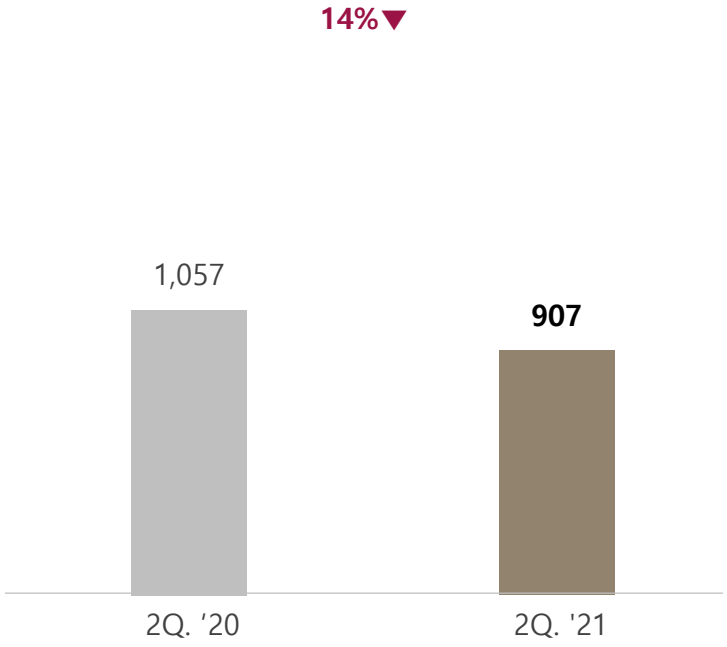

5. 요약 손익계산서

(단위 : 억원)

계 정	2Q. '20	2Q. '21	YoY
매 출	**10,372**	**10,580**	**+2%**
매출총이익	**1,502**	**1,485**	**△1%**
(매출총이익률)	(14.5%)	(14.0%)	-
판매비와 관리비	488	574	+18%
영업이익	**1,014**	**911**	**△10%**
(영업이익률)	(9.8%)	(8.6%)	-
세전이익	**1,057**	**907**	**△14%**
(세전이익률)	(10.2%)	(8.6%)	-

6. 요약 재무상태표

(단위 : 억원)

계 정	4Q. '20	2Q. '21	YoY
자산총계	**26,829**	**27,091**	**+1%**
현금 / 예금	2,271	1,812	-20%
매출채권	2,832	2,922	+3%
재고자산	8,159	7,077	△13%
유형자산	2,369	2,605	+10%
부채총계	**19,749**	**19,458**	**△1%**
매입채무	4,623	4,317	△7%
차입금	6,103	5,700	△7%
자본총계	**7,080**	**7,632**	**+8%**
자본금	201	201	-
재무비율			
부채비율	279%	255%	△24%p
유동비율	121%	118%	△3%p
자기자본비율	26%	28%	+2%p