TAEYOUNG Engineering & Construction

1Q. 2014 Investor Relations

TAEYOUNG
E&C

Table of Contents

I. Part 1 – 연결기준

1. 경영실적 요약(연결)
2. 건설수주
3. 매출
4. 매출이익
5. 손익
6. 요약 손익계산서
7. 요약 재무상태표

II. Part 2 - 별도기준

1. 매출실적(별도)
2. 매출총이익(별도)
3. 영업이익 및 세전이익(별도)

TAEYOUNG

CREATIVE WINDOW _창조의 창

'창조의 창' 은 시대를 이끌어가는 기술로 미래를 건설하고, 열린 시각과 마음으로

고객 미래가치를 창조하는 태영건설의 도전정신입니다.

I. Part 1 – 연결기준

1. 경영실적 요약 (연결)

- 건설 수주 저조 및 방송 광고 판매 부진의 영향으로 인한 매출 감소 (매출액 4,189억 / 4% ↓)
- 건설부문 일반관리비(희망퇴직 반영) 비용 상승으로 영업이익 감소 (영업이익 36억 / 56% ↓)
- 기타 영업수익 증가 및 전년대비 일회성 비용 감소로 세전이익 증가 (세전이익 -6억)

(단위: 억원)

신규수주	매출액	영업이익	세전이익
27%▲	4%▼	56%▼	

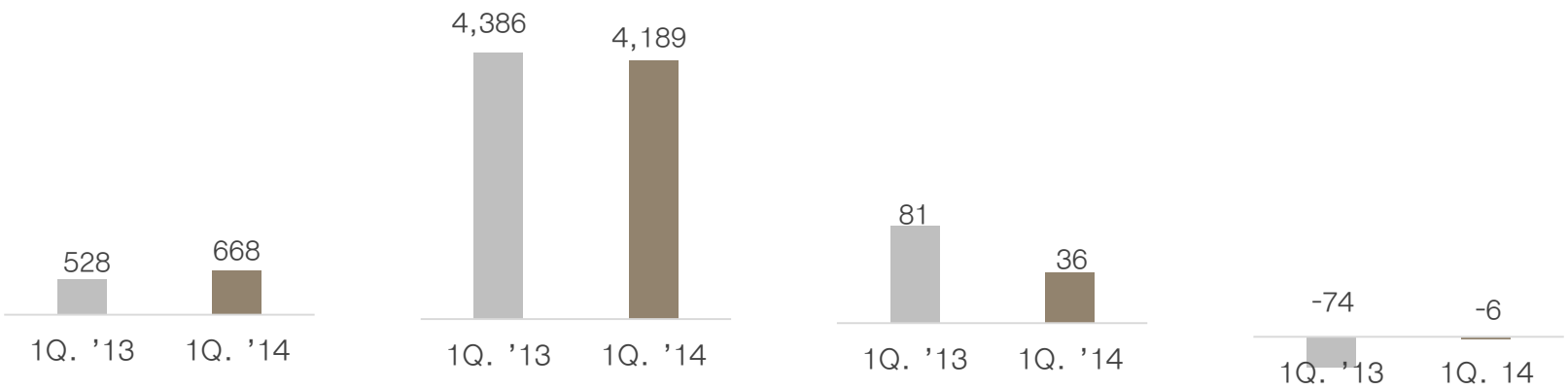

2. 건설수주

■ 2014년 1분기 수주 누계 전년동기 대비 증가 (668억 / 전년 동기대비 27%↑)

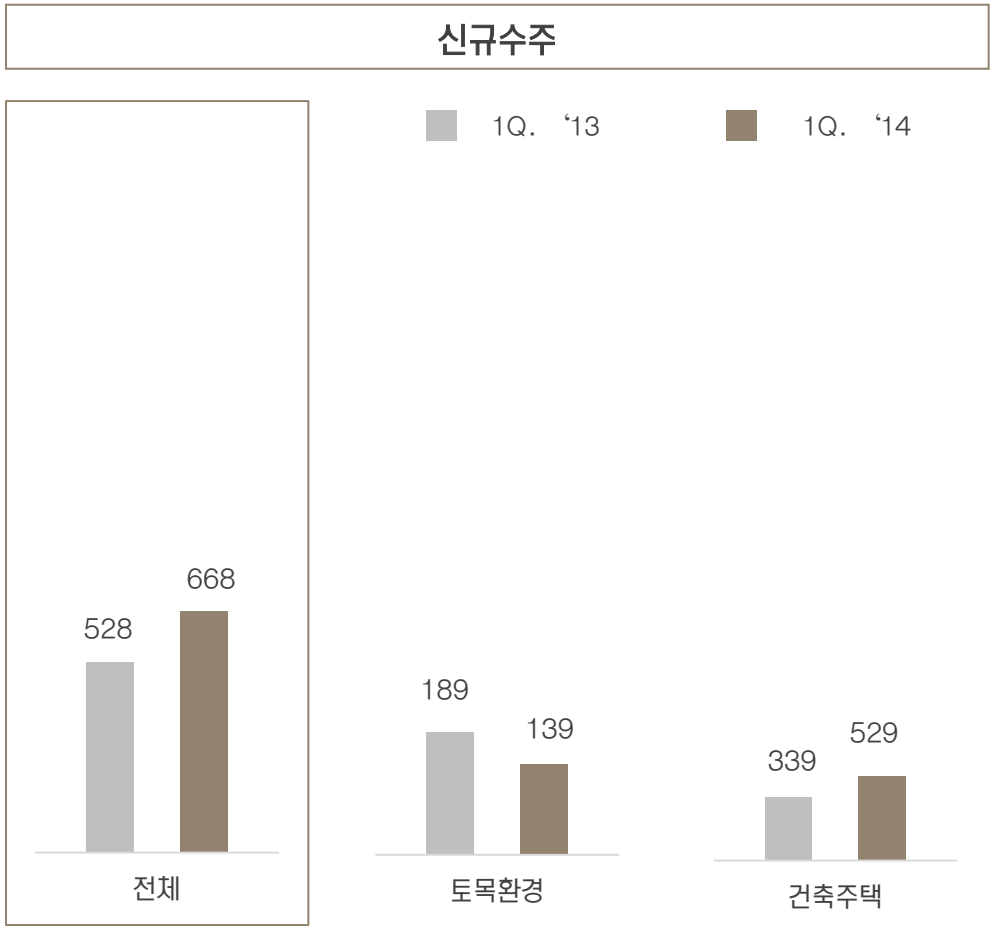

(단위: 억원)

구분	1Q. '13	1Q. '14	YoY
토목환경	189	139	-26%
건축주택	339	529	56%
합계	528	668	27%

3. 매출

■ 2014년 1분기 매출 누계 전년동기 대비 감소 (4,189억 / 전년 동기대비 4%↓)

(단위: 억원)

매출실적

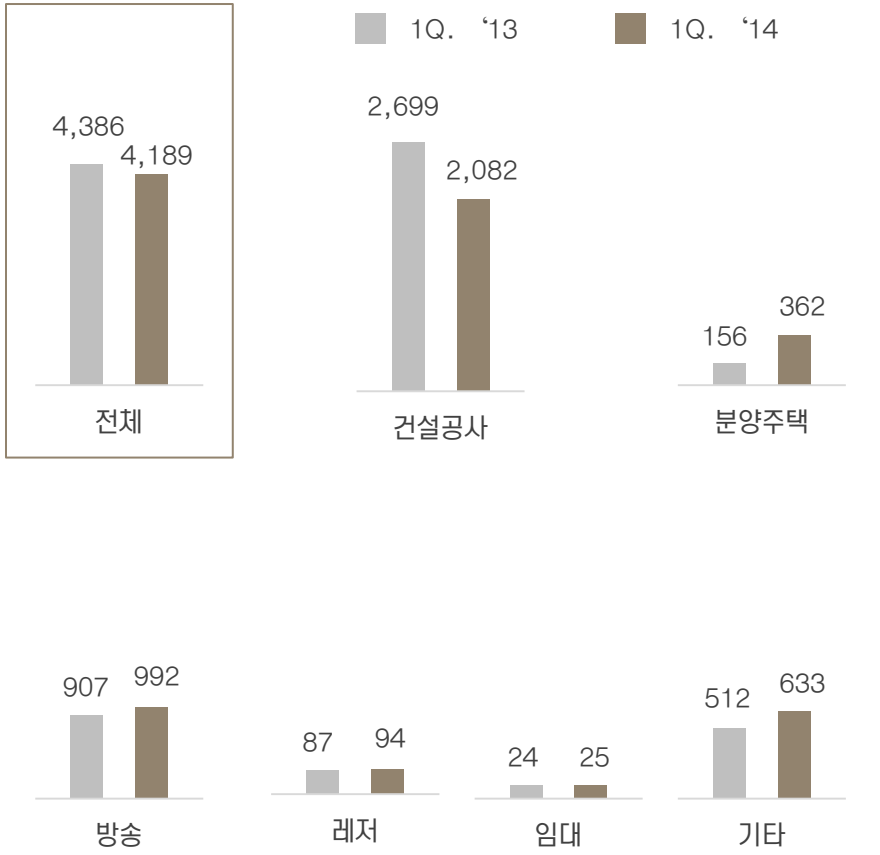

구 분	1Q. '13	1Q. '14	YoY
건설	2,855	2,444	-14%
건설공사	2,699	2,082	-23%
분양주택	156	362	132%
방송	907	992	9%
레저	87	94	8%
임대	24	25	4%
기타	512	633	24%
합계	4,386	4,189	-4%

■ 매출총이익 누계 전년동기 대비 감소 (457억 / 전년 동기대비 1%↓)

매출총이익

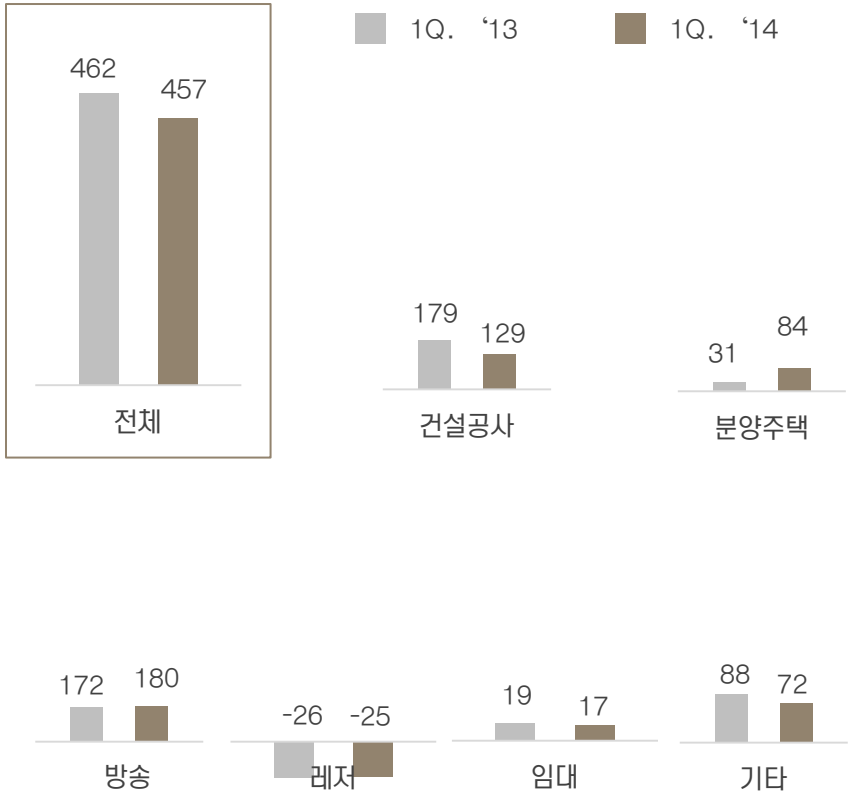

(단위: 억원)

구 분	1Q. '13	1Q. '14	YoY
건설	**210**	**213**	**1%**
건설공사	179	129	-28%
분양주택	31	84	171%
방송	**172**	**180**	**5%**
레저	**-26**	**-25**	**-4%**
임대	**19**	**17**	**-11%**
기타	**88**	**72**	**-18%**
합계	**462**	**457**	**-1%**

5. 손익

- 영업이익은 전년동기 대비 일반관리비(희망퇴직 등) 증가의 영향으로 45억 감소
- 세전이익은 전년동기 대비 일회성(용산역세권 등) 비용 미발생으로 68억 증가

영업이익

(단위: 억원)

세전이익

(단위: 억원)



6. 요약 손익계산서

(단위: 억원)

계 정	1Q. '13	1Q. '14	YoY
매 출	4,386	4,189	-4%
매출총이익	462	457	-1%
(매출총이익률)	8.7%	10.1%	-
판매비와 관리비	382	421	10%
영업이익	81	36	-56%
(영업이익률)	1.8%	0.9%	-
세전이익	-74	-6	-92%
(세전이익률)	-1.7%	-0.2%	-
당기순이익	-98	-36	-63%
(당기순이익률)	-2.2%	-0.9%	-

7. 요약 재무상태표

(단위: 억원)

계 정	2012	2013	1Q. 2014
자산총계	**30,144**	**29,942**	**30,409**
현금 / 예금	2,103	2,362	2,782
매출채권	5,191	5,030	4,514
재고자산	1,239	981	907
유형자산	9,148	9,205	9,290
부채총계	**17,813**	**17,312**	**17,480**
매입채무	5,133	4,537	3,419
차입금	6,169	6,178	7,557
자본총계	**12,332**	**12,629**	**12,930**
자본금	395	395	395
재무비율			
부채비율	144%	137%	136%
유동비율	116%	130%	136%
자기자본비율	41%	42%	43%

II. Part 2 - 별도기준

- 2014년 1분기 매출 전년 대비 15% 감소
- 전년도 대형 PJT 준공 및 신규 수주물량 축소에 따른 매출 감소

매출실적

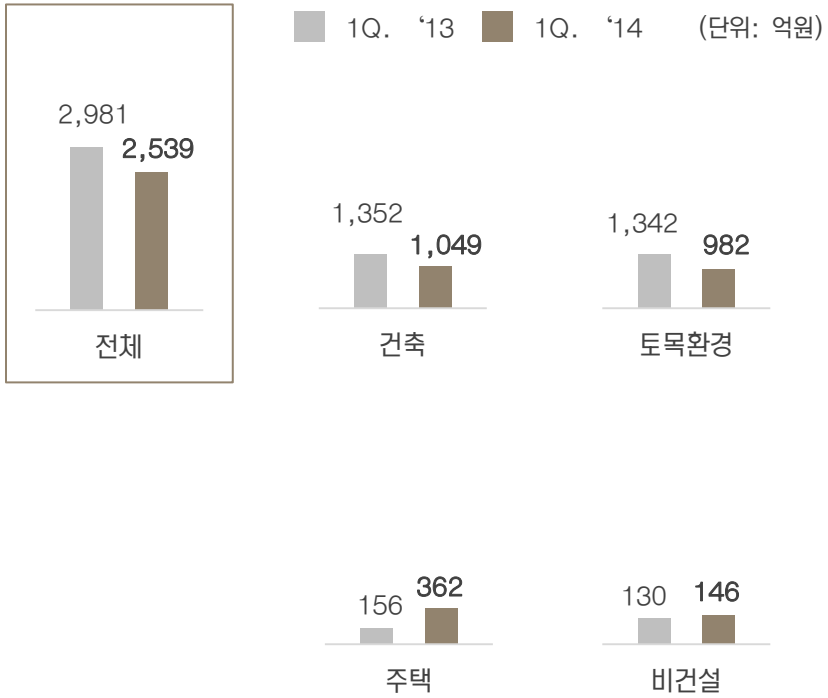

본부별 매출실적

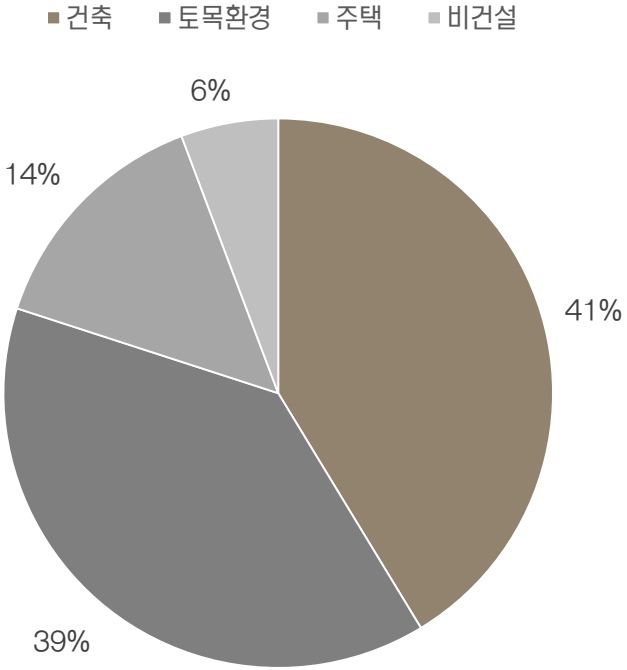

2. 매출총이익

■ 2014년 매출총이익 전년 대비 6% 감소

■ 매출총이익률은 0.7%로 증가하였으나, 매출액 감소 영향으로 총이익은 감소

매출총이익

부문별 매출총이익

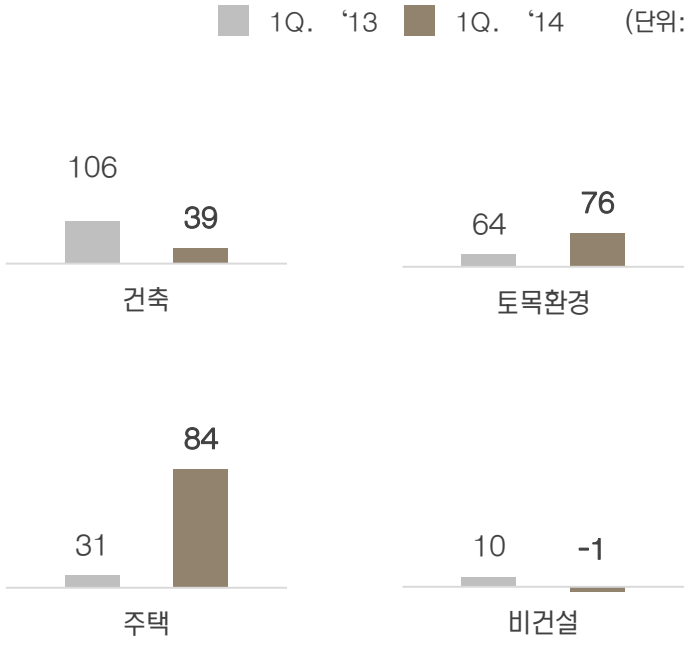

3. 영업이익 및 세전이익

- 판관비(희망퇴직 등) 증가 영향으로 영업이익 전년 대비 67억 감소
- 세전이익 전년대비 28억 증가
  - 전년대비 일회성 비용(용산역세권 사업해지) 미발생으로 세전이익 증가하였으나, 영업이익 마이너스로 세전이익 적자

영업이익

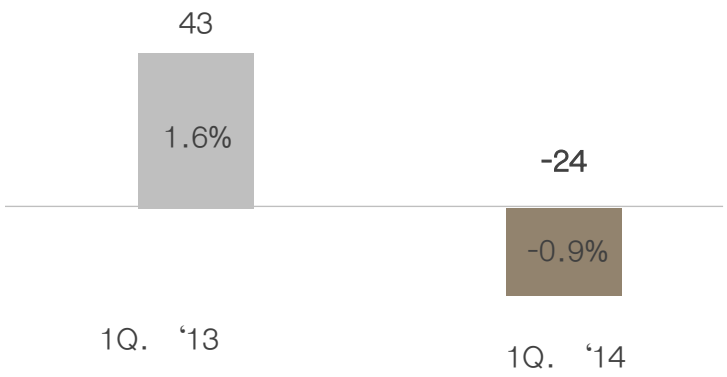

세전이익

(단위: 억원)