2011년 IR Report

TAEYOUNG

태영건설

Contents

- 경영실적 요약
- 수 주 실 적
- 매 출 실 적
- 손 익 실 적
- 요약재무제표

경영실적 요약

■ 수　　주 : 전반적인 건설부문 수주실적 감소로 전년 대비 8% 감소 (수주 15,869억, 8% ↓)

■ 매　　출 : 이월수주 증가와 레저분양의 회계기준 변경 등으로 전년 대비 매출 상승 (매출액 16,563억 / 30% ↑)

■ 영업이익 : 일반관리비 (기술개발비) 감소, 기타수익 (대손충당금 환입 등) 개선으로 전년 대비 영업이익 증가

■ 세전이익 : 기타손익 감소에도 불구 영업이익 개선으로 세전이익 증가 (세전이익　388억)

(단위 : 억원)

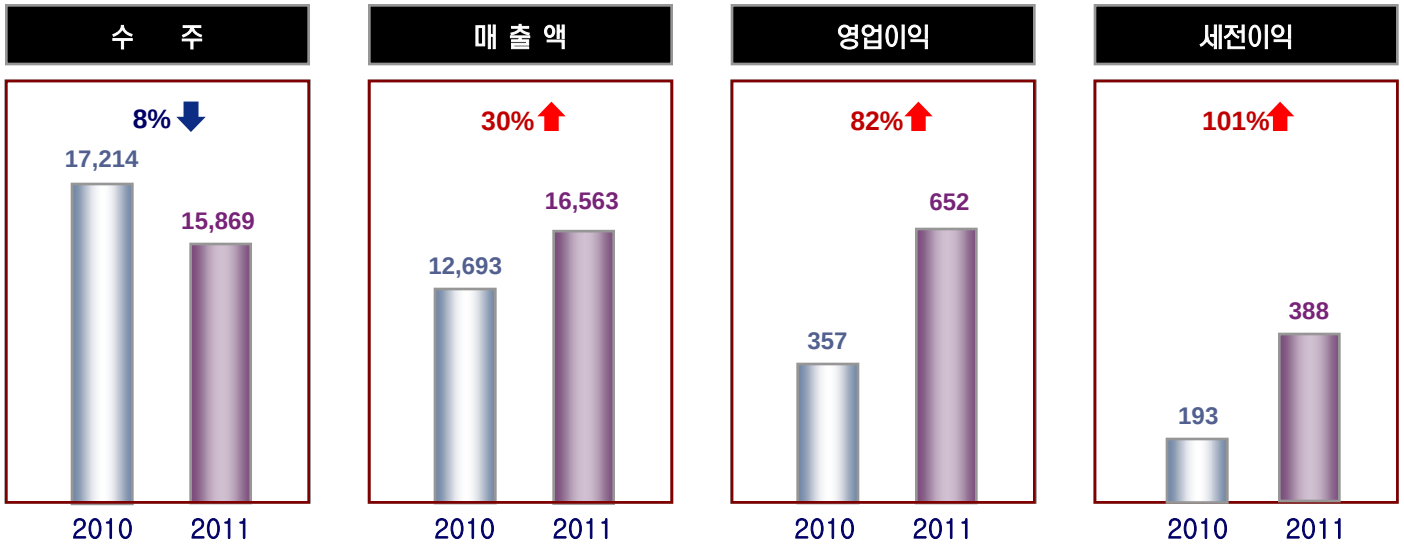

수 주

■ 2011년 수주 누계 전년 대비 하락 (15,869억 / 전년 동기대비 8% ↓)

■ 공공발주 약 23% 감소로 전반적인 수주실적 저하 (당사의 공공수주비중은 87%로 공공발주 물량 감소 영향 높음)

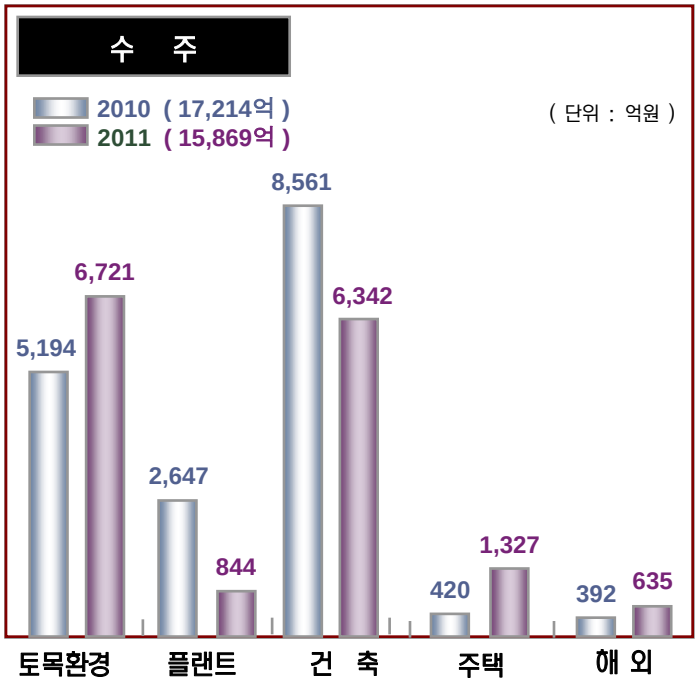

주요 수주실적

양산 석계 일반산업단지 조성사업	982억
인천가좌 주공 2단지 재건축사업	779억
북항대교~동명오거리간 고가,지하차도 건설공사	711억
언양~영천간 고속국도 확장공사	698억
부산 외곽순환 건설공사	579억

2011 수주계	15,869억

매출실적

■ 2011 매출은 16,563억으로 전년 대비 30% 상승

■ 수주잔고의 매출인식 증가, 레저콘도 분양 (인도기준) 매출 인식

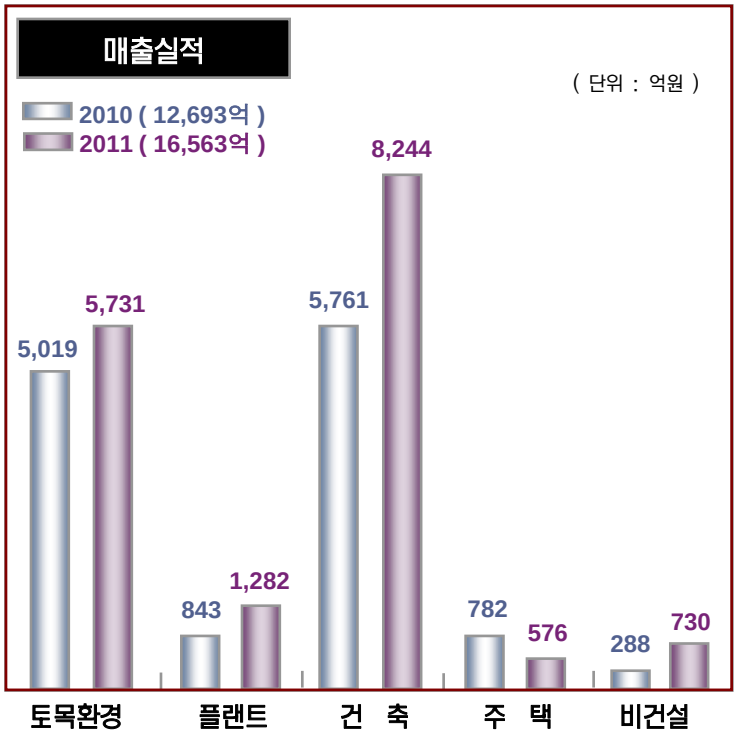

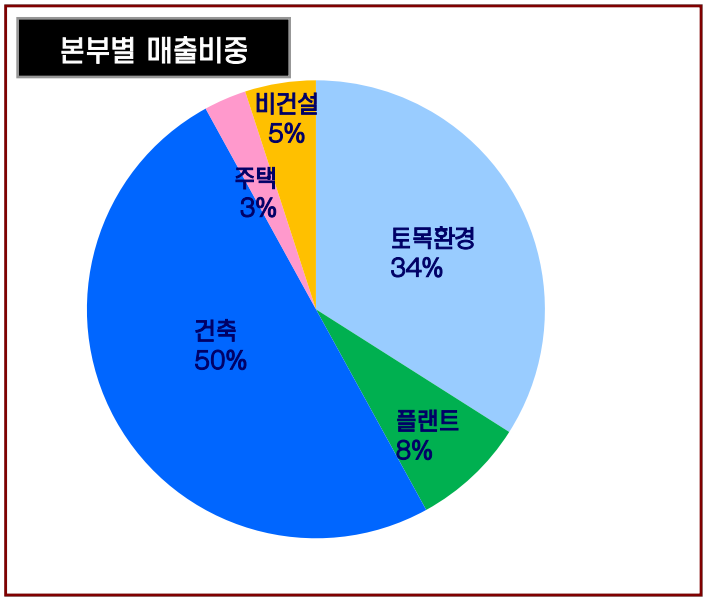

누계 매출액	16,563 억원 (30% ↑)

매출총이익

■ 2011 매출총이익은 1,451억으로 전년 대비 0.2% 증가 (4억↑)

- 건설공사 매출 및 블루원 콘도 분양 증가에 따라 매출총이익 증가
- 비주관 공사의 원가율 상승에 따른 이익률 감소

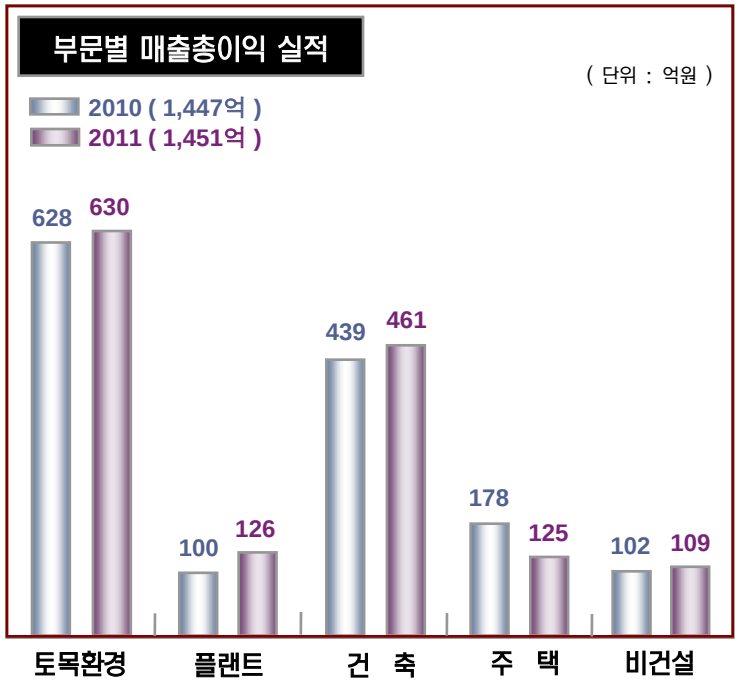

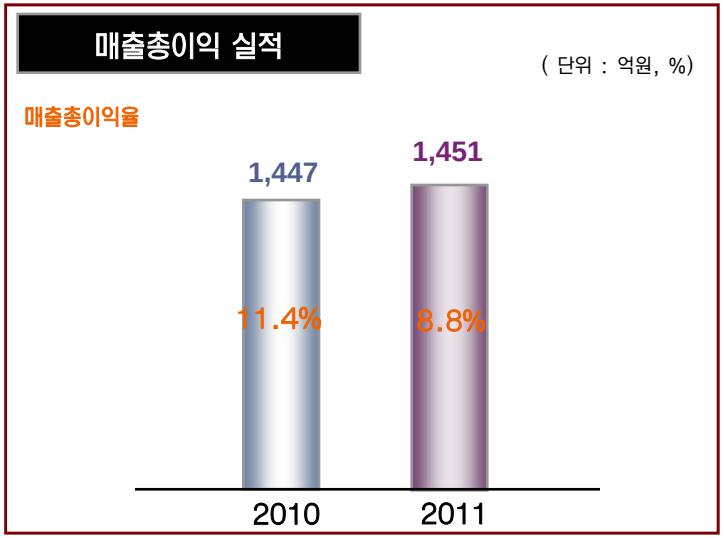

매출총이익(율)	1,451억원 (8.8%)

영업이익 및 세전이익

■ 2011 누계 영업이익은 652억원으로 전년 대비 295억 증가

- 소송충당손실, 투자부동산처분손실 등의 감소로 영업이익 증가
- 전년대비 대손상각비 및 기술개발비 축소

■ 세전이익 388억으로 전년 대비 195억 증가

- 영업이익 증가와 금융비용 감소로 인한 세전이익 증가

영업이익 실적

(단위 : 억원, %)

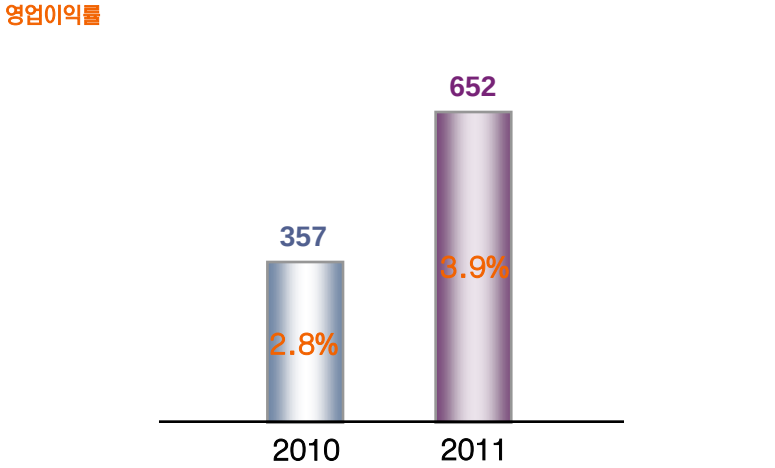

영업이익(율)	652 억원 (3.9%)

세전이익 실적

(단위 : 억원, %)

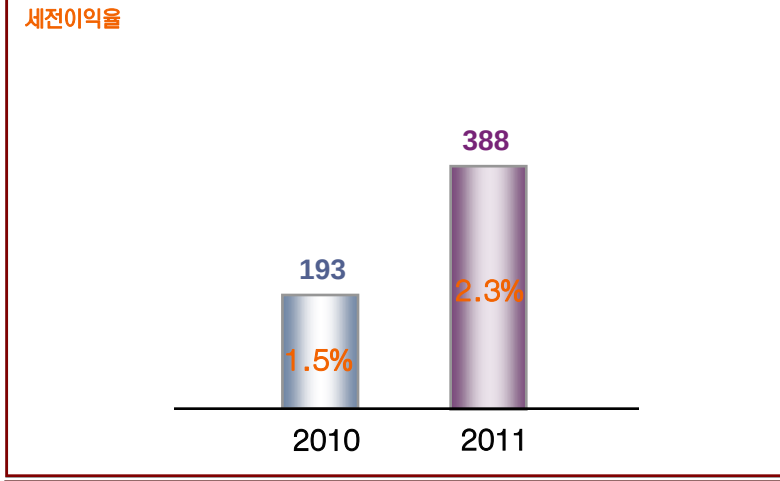

세전이익(율)	388 억원 (2.3%)

요약재무제표

손익현황

(단위 : 억원)	'10	'11
매 출 액	12,693	16,563
매출총이익	1,447	1,451
영업이익	357	652
세전이익	193	388
당기순이익	157	188

재무상태표

(단위 : 억원)	'10	'11.
자산총계	**19,285**	**21,071**
유동자산	8,288	8,066
투자자산	1,597	1,600
유형자산	3,122	4,310
부채총계	**11,837**	**13,563**
차입금	4,546	5,394
장기예수보증금	1,367	1,555
자본총계	**7,448**	**7,508**
자본금	395	395